

От  путь к нашему лагерю проходил через ель бер  $\frac{20}{0,25}$  5, который

постепенно превратился в . Чтобы сократить дорогу, мы пошли по


, мимо  1, по  2, ми-




мо  3. Через 15 минут мы вышли к  Рица, которую



перешли по . От нее мы подошли к , который окружал

наш лагерь.

*Здравствуй, Петя!*



Я живу в , который находится среди густого

 От нашего  тянется узкая ,




переходящая в \_\_\_\_\_, которая на опушке   
соединяется с 



К северу от  тянутся , а к югу 

и 

Наша , окруженная , находится на

северном берегу большого 

До  нужно идти по  500 м, затем повернуть  
влево и идти по 

 связана с городом 

Напиши мне о своем поселке.

Коля.